



La Formule 1



du traitement du bois



**WOODCARE**

Le système d'injection directe

**Silva Désinfection**  
Chemin Abbé-Maignon 3  
CH - 1630 Bulle

tel. : 079 / 915.90.25  
fax : 026 / 565.26.20  
email : [info@silvadesinfection.ch](mailto:info@silvadesinfection.ch)

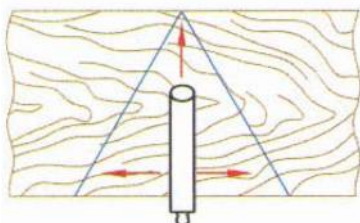


# Comparatif : Injecteurs plastiques / WOODCARE

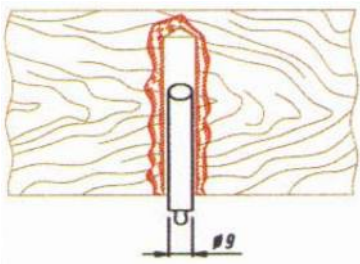
## Injecteurs plastiques

Ce schéma montre la répartition de la pression avec des injecteurs plastiques.

On constate que la pression montante agit comme un coin. Le bis se fend facilement. Ce phénomène est accentué par le grand diamètre de perçage.



Lors d'un traitement avec des injecteurs plastiques, le trou percé est rempli avec le produit. Le bois l'absorbe par capillarité sur 2-3 mm et concentre ainsi le produit sur les bords.



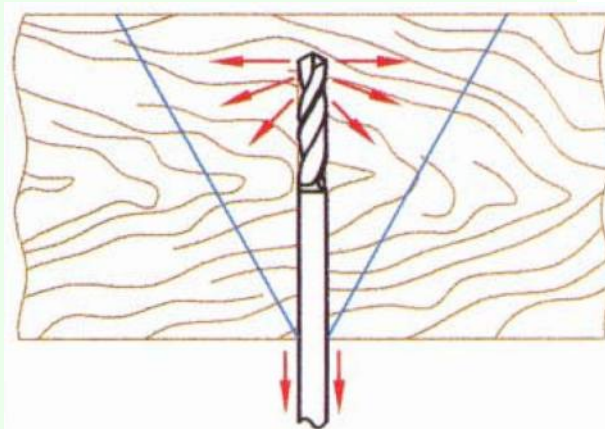
## WOODCARE

### Répartition de la pression

Le **WOODCARE** diffuse les produits de protection du bois à l'extrémité de la mèche. Cette pression opposée provoque ainsi une diffusion optimale et soignée. Si la pression dépasse le niveau tolérable, le bouchon de sciure est éjecté et le produit superflu peut s'écouler.

**WOODCARE**

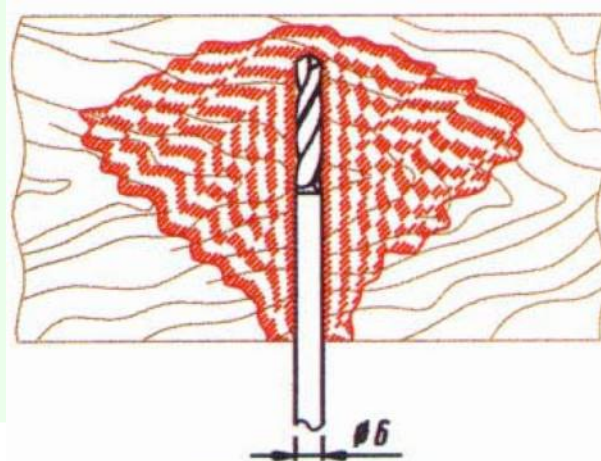
Le nouveau système d'injection !



## WOODCARE

### Répartition du produit

Grâce au système **WOODCARE**, le trou percé est obturé par la partie non filetée de la mèche et permet une pénétration plus profonde et plus régulière du produit dans le bois.



# WOODCARE 4 x plus rapide que les systèmes traditionnels

## WOODCARE Percer, injecter, c'est terminé !

### *Injecteurs plastiques*

#### 1. Percer les trous



#### 2. Placer les injecteurs



#### 3. Injecter



- ✓ Percer et injecter en une seule opération.
- ✓ Mèche creuse imbouchable et très solide.
- ✓ Meilleure diffusion du produit.
- ✓ Contrôle instantané de la qualité d'injection.
- ✓ Pas d'injecteur visible.
- ✓ Plus d'injecteur plastique, donc un investissement unique.
- ✓ 4 x plus rapide donc nettement plus rentable.
- ✓ Moins de contraintes sur le chantier par une rapidité accrue.
- ✓ Système adaptable sur la majorité des perceuses.
- ✓ Peu d'affaiblissement du bois grâce à un petit diamètre de perçage.
- ✓ Léger, simple et maniable !

**1 + 2 + 3 en une seule opération !**

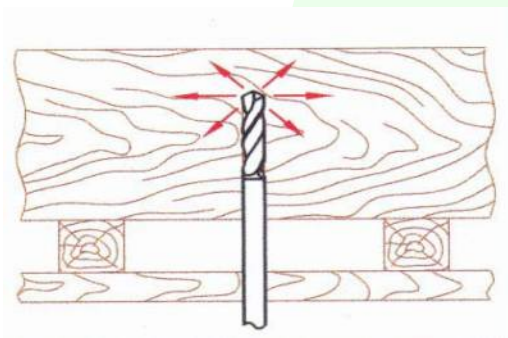


# WOODCARE - les avantages :

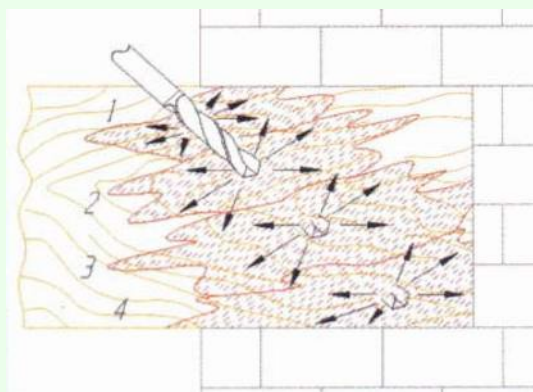


## La formule 1 du traitement du bois

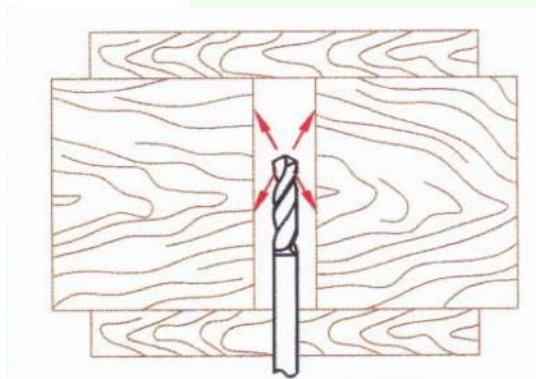
Le **WOODCARE** permet d'injecter les chevrons, les solives ainsi que toutes pièces de bois cachées ou difficilement accessibles.



Le **WOODCARE** permet d'injecter en plusieurs étapes les pièces de bois fortement attaquées.



Le **WOODCARE** permet d'injecter les chevrons, les solives ainsi que toutes pièces de bois cachées ou difficilement accessibles.



## WOODCARE

### Le système d'injection directe

*Les informations techniques ici communiquées afin d'aider l'acheteur par nos expériences, sont données en toute conscience et selon l'état actuel des connaissances dans ce domaine. Il est cependant impossible de mentionner toutes les particularités et éventualités dans cette fiche technique. Pour les cas particuliers, veuillez consulter nos conseillers techniques.*

#### **Votre contact : Silva Désinfection**

Chemin Abbé-Maignon 3

CH - 1630 Bulle


tel. : 079 / 915.90.25

fax : 026 / 565.26.20

email : [info@silvadesinfection.ch](mailto:info@silvadesinfection.ch)

# WOODCARE

## Le système d'injection directe



### WOODCARE Percer, injecter, c'est terminé !

#### **PRIX de VENTE : Sur demande**

##### Inclus :

- le système WOODCARE (sans mèche).
- une perceuse Hilti SR 16.
- un coffret en aluminium.
- un disjoncteur FI.
- un tuyau d'alimentation de produit.

- ✓ Percer et injecter en une seule opération.
- ✓ Mèche creuse imbouchable et très solide.
- ✓ Meilleure diffusion du produit.
- ✓ Contrôle instantané de la qualité d'injection.
- ✓ Pas d'injecteur visible.
- ✓ Plus d'injecteur plastique, donc un investissement unique.
- ✓ 4 x plus rapide donc nettement plus rentable.
- ✓ Moins de contraintes sur le chantier par une rapidité accrue.
- ✓ Système adaptable sur la majorité des perceuses.
- ✓ Peu d'affaiblissement du bois grâce à un petit diamètre de perçage.
- ✓ Léger, simple et maniable !

##### Accessoires :

- ✓ Mèche creuse Ø 6 mm, longueur 110 mm.
- ✓ Autres diamètres ou longueurs sur demande.

##### Votre contact :

#### **Silva Désinfection**

Chemin Abbé-Maignon 3  
CH - 1630 Bulle

tel. : 079 / 915.90.25

fax : 026 / 565.26.20

email : [info@silvadesinfection.ch](mailto:info@silvadesinfection.ch)